

SUELDOS BRUTOS SEPTIEMBRE 2011

	sal.bas. <small>OCT-10+17%+6%+NOM</small>	ANT. %	0 20	1 20	2 20	5 30	7 40	10 50	12 60	15 70	17 80	20 100	22 110	24 120
TIT.EXC.	6.831,76		8.198,11	8.198,11	8.198,11	8.881,29	9.564,47	10.247,64	10.930,82	11.613,99	12.297,17	13.663,52	14.346,70	15.029,87
ASO.EX	6.146,54		7.375,85	7.375,85	7.375,85	7.990,50	8.605,16	9.219,81	9.834,46	10.449,12	11.063,77	12.293,08	12.907,73	13.522,39
ADJ.EX	5.461,32		6.553,58	6.553,58	6.553,58	7.099,71	7.645,85	8.191,98	8.738,11	9.284,24	9.830,37	10.922,64	11.468,77	12.014,90
JTP.EX	4.776,10		5.731,32	5.731,32	5.731,32	6.208,93	6.686,53	7.164,14	7.641,75	8.119,36	8.596,97	9.552,19	10.029,80	10.507,41
AUX.EX	4.090,87		4.909,05	4.909,05	4.909,05	5.318,14	5.727,22	6.136,31	6.545,40	6.954,49	7.363,57	8.181,75	8.590,84	8.999,92
TIT.SE	3.415,88		4.099,06	4.099,06	4.099,06	4.440,64	4.782,23	5.123,82	5.465,41	5.807,00	6.148,58	6.831,76	7.173,35	7.514,94
ASO.SE	3.073,27		3.687,92	3.687,92	3.687,92	3.995,25	4.302,58	4.609,90	4.917,23	5.224,56	5.531,89	6.146,54	6.453,87	6.761,19
ADJ.SE	2.730,66		3.276,79	3.276,79	3.276,79	3.549,86	3.822,92	4.095,99	4.369,05	4.642,12	4.915,19	5.461,32	5.734,38	6.007,45
JTP.SE	2.388,05		2.865,66	2.865,66	2.865,66	3.104,46	3.343,27	3.582,07	3.820,88	4.059,68	4.298,49	4.776,10	5.014,90	5.253,71
AUX.SE	2.045,44		2.454,52	2.454,52	2.454,52	2.659,07	2.863,61	3.068,16	3.272,70	3.477,24	3.681,79	4.090,87	4.295,42	4.499,96
TIT.SIM	1.707,94		2.049,53	2.049,53	2.049,53	2.220,32	2.391,12	2.561,91	2.732,70	2.903,50	3.074,29	3.415,88	3.586,67	3.757,47
ASO.SI	1.536,63		1.843,96	1.843,96	1.843,96	1.997,63	2.151,29	2.304,95	2.458,62	2.612,28	2.765,94	3.073,27	3.226,93	3.380,60
ADJ.SIM	1.365,33		1.638,40	1.638,40	1.638,40	1.774,93	1.911,46	2.047,99	2.184,53	2.321,06	2.457,59	2.730,66	2.867,19	3.003,72
JTP.SIM	1.194,02		1.432,83	1.432,83	1.432,83	1.552,23	1.671,63	1.791,04	1.910,44	2.029,84	2.149,24	2.388,05	2.507,45	2.626,85
AUX.SIM	1.022,72		1.227,26	1.227,26	1.227,26	1.329,53	1.431,81	1.534,08	1.636,35	1.738,62	1.840,89	2.045,44	2.147,71	2.249,98
AUX.2°	818,17		981,81	981,81	981,81	1.063,63	1.145,44	1.227,26	1.309,08	1.390,90	1.472,71	1.636,35	1.718,17	1.799,98

██████████ POR GARANTIA \$4600 CORRESPONDE UN SUELDO BRUTO DE \$5679,02 DESDE MARZO 2011

██████████ POR GARANTIA \$2300 CORRESPONDE UN SUELDO BRUTO DE \$2839,51 DESDE MARZO 2011

En este trabajo no se incluyen los componentes salariales locales, los que deberán sumarse a los valores de las planillas.

Los docentes con títulos de posgrado de doctor suman un 15% del básico a estos valores.

Los docentes con títulos de posgrado de maestría suman un 5% del básico a estos valores.

SUELDOS NETOS SEPTIEMBRE 2011

	sal.bas. <small>CT-10+17%+6%+NC</small>	ANT. %	0 20	1 20	2 20	5 30	7 40	10 50	12 60	15 70	17 80	20 100	22 110	24 120
TIT.EXC.	5.533,73		6.640,47	6.640,47	6.640,47	7.193,84	7.747,22	8.300,59	8.853,96	9.407,33	9.960,71	11.067,45	11.620,83	12.174,20
ASO.EX	4.978,70		5.974,44	5.974,44	5.974,44	6.472,31	6.970,18	7.468,05	7.965,92	8.463,78	8.961,65	9.957,39	10.455,26	10.953,13
ADJ.EX	4.423,67		5.308,40	5.308,40	5.308,40	5.750,77	6.193,13	6.635,50	7.077,87	7.520,23	7.962,60	8.847,33	9.289,70	9.732,07
JTP.EX	3.868,64		4.642,37	4.642,37	4.642,37	5.029,23	5.416,09	5.802,96	6.189,82	6.576,68	6.963,55	7.737,28	8.124,14	8.511,00
AUX.EX	3.313,61		3.976,33	3.976,33	3.976,33	4.307,69	4.639,05	4.970,41	5.301,77	5.633,13	5.964,50	6.627,22	6.958,58	7.289,94
TIT.SE	2.766,86		3.320,24	3.320,24	3.320,24	3.596,92	3.873,61	4.150,29	4.426,98	4.703,67	4.980,35	5.533,73	5.810,41	6.087,10
ASO.SE	2.489,35		2.987,22	2.987,22	2.987,22	3.236,15	3.485,09	3.734,02	3.982,96	4.231,89	4.480,83	4.978,70	5.227,63	5.476,57
ADJ.SE	2.211,83		2.654,20	2.654,20	2.654,20	2.875,38	3.096,57	3.317,75	3.538,93	3.760,12	3.981,30	4.423,67	4.644,85	4.866,03
JTP.SE	1.934,32		2.321,18	2.321,18	2.321,18	2.514,61	2.708,05	2.901,48	3.094,91	3.288,34	3.481,77	3.868,64	4.062,07	4.255,50
AUX.SE	1.656,80		1.988,17	1.988,17	1.988,17	2.153,85	2.319,53	2.485,21	2.650,89	2.816,57	2.982,25	3.313,61	3.479,29	3.644,97
TIT.SIM	1.383,43		1.660,12	1.660,12	1.660,12	1.798,46	1.936,80	2.075,15	2.213,49	2.351,83	2.490,18	2.766,86	2.905,21	3.043,55
ASO.SI	1.244,67		1.493,61	1.493,61	1.493,61	1.618,08	1.742,54	1.867,01	1.991,48	2.115,95	2.240,41	2.489,35	2.613,82	2.738,28
ADJ.SIM	1.105,92		1.327,10	1.327,10	1.327,10	1.437,69	1.548,28	1.658,88	1.769,47	1.880,06	1.990,65	2.211,83	2.322,43	2.433,02
JTP.SIM	967,16		1.160,59	1.160,59	1.160,59	1.257,31	1.354,02	1.450,74	1.547,46	1.644,17	1.740,89	1.934,32	2.031,03	2.127,75
AUX.SIM	828,40		994,08	994,08	994,08	1.076,92	1.159,76	1.242,60	1.325,44	1.408,28	1.491,12	1.656,80	1.739,64	1.822,48
AUX.2°	662,72		795,27	795,27	795,27	861,54	927,81	994,08	1.060,35	1.126,63	1.192,90	1.325,44	1.391,72	1.457,99

 GARANTIA \$4600 DESDE MARZO 2011
 GARANTIA \$2300 DESDE MARZO 2011

Sueldo neto con descuento del 19%: 13% Jubilación, 3% Ley 19032, 3% Obra Social. No incluye descuento gremial, ni seguros de vida u otros.

En este trabajo no se incluyen los componentes salariales locales, los que deberán sumarse a los valores de las planillas.

Los docentes con títulos de posgrado de doctor suman un 15% del básico a estos valores.

Los docentes con títulos de posgrado de maestría suman un 5% del básico a estos valores.

SUELDOS BRUTOS MARZO 2012 (con 12%)

	sal.bas. SEPT 2011	SAL.BAS. SEPT2011+12%	\$ AUM ACUM	% AUM ACUM	ANT. %	0 20	1 20	2 20	5 30	7 40	10 50	12 60	15 70	17 80	20 100	22 110	24 120
TIT.EXC.	6.831,76	7.651,57	819,81	12,00%		9.181,89	9.181,89	9.181,89	9.947,04	10.712,20	11.477,36	12.242,52	13.007,67	13.772,83	15.303,14	16.068,30	16.833,46
ASO.EX	6.146,54	6.884,12	737,58	12,00%		8.260,95	8.260,95	8.260,95	8.949,36	9.637,77	10.326,19	11.014,60	11.703,01	12.391,42	13.768,25	14.456,66	15.145,07
ADJ.EX	5.461,32	6.116,68	655,36	12,00%		7.340,01	7.340,01	7.340,01	7.951,68	8.563,35	9.175,01	9.786,68	10.398,35	11.010,02	12.233,35	12.845,02	13.456,69
JTP.EX	4.776,10	5.349,23	573,13	12,00%		6.419,07	6.419,07	6.419,07	6.954,00	7.488,92	8.023,84	8.558,76	9.093,69	9.628,61	10.698,46	11.233,38	11.768,30
AUX.EX	4.090,86	4.581,78	490,91	12,00%		5.498,14	5.498,14	5.498,14	5.956,31	6.414,49	6.872,67	7.330,85	7.789,03	8.247,20	9.163,56	9.621,74	10.079,92
TIT.SE	3.415,88	3.825,79	409,91	12,00%		4.590,94	4.590,94	4.590,94	4.973,52	5.356,10	5.738,68	6.121,26	6.503,84	6.886,42	7.651,57	8.034,15	8.416,73
ASO.SE	3.073,27	3.442,06	368,79	12,00%		4.130,47	4.130,47	4.130,47	4.474,68	4.818,89	5.163,09	5.507,30	5.851,51	6.195,71	6.884,12	7.228,33	7.572,54
ADJ.SE	2.730,66	3.058,34	327,68	12,00%		3.670,01	3.670,01	3.670,01	3.975,84	4.281,67	4.587,51	4.893,34	5.199,17	5.505,01	6.116,68	6.422,51	6.728,34
JTP.SE	2.388,05	2.674,61	286,57	12,00%		3.209,54	3.209,54	3.209,54	3.477,00	3.744,46	4.011,92	4.279,38	4.546,84	4.814,31	5.349,23	5.616,69	5.884,15
AUX.SE	2.045,44	2.290,89	245,45	12,00%		2.749,07	2.749,07	2.749,07	2.978,16	3.207,25	3.436,33	3.665,42	3.894,51	4.123,60	4.581,78	4.810,87	5.039,96
TIT.SIM	1.707,94	1.912,89	204,95	12,00%		2.295,47	2.295,47	2.295,47	2.486,76	2.678,05	2.869,34	3.060,63	3.251,92	3.443,21	3.825,79	4.017,08	4.208,36
ASO.SI	1.536,63	1.721,03	184,40	12,00%		2.065,24	2.065,24	2.065,24	2.237,34	2.409,44	2.581,55	2.753,65	2.925,75	3.097,86	3.442,06	3.614,17	3.786,27
ADJ.SIM	1.365,33	1.529,17	163,84	12,00%		1.835,00	1.835,00	1.835,00	1.987,92	2.140,84	2.293,75	2.446,67	2.599,59	2.752,50	3.058,34	3.211,25	3.364,17
JTP.SIM	1.194,02	1.337,31	143,28	12,00%		1.604,77	1.604,77	1.604,77	1.738,50	1.872,23	2.005,96	2.139,69	2.273,42	2.407,15	2.674,61	2.808,34	2.942,08
AUX.SIM	1.022,72	1.145,44	122,73	12,00%		1.374,53	1.374,53	1.374,53	1.489,08	1.603,62	1.718,17	1.832,71	1.947,26	2.061,80	2.290,89	2.405,43	2.519,98
AUX.2°	818,17	916,36	98,18	12,00%		1.099,63	1.099,63	1.099,63	1.191,26	1.282,90	1.374,53	1.466,17	1.557,81	1.649,44	1.832,71	1.924,35	2.015,98

- [REDACTED] POR GARANTIA \$5600 CORRESPONDE UN SUELDO BRUTO DE \$6913,58 DESDE MARZO 2012
- [REDACTED] POR GARANTIA \$2800 CORRESPONDE UN SUELDO BRUTO DE \$3456,79 DESDE MARZO 2012
- [REDACTED] POR GARANTIA \$2800 PARA 2 O MAS CARGOS SIMPLES CORRESPONDE UN SUELDO BRUTO DE \$3456,79 DESDE MARZO 2012

En este trabajo no se incluyen los componentes salariales locales, los que deberán sumarse a los valores de las planillas.
 Los docentes con títulos de posgrado de doctor suman un 15% del básico a estos valores.
 Los docentes con títulos de posgrado de maestría suman un 5% del básico a estos valores.

SUELDOS NETOS MARZO 2012 (con 12%)

	sal.bas. SEPT 2011	SAL.BAS. SEPT2011+12%	\$ AUM ACUM	% AUM ACUM	ANT. %	0 20	1 20	2 20	5 30	7 40	10 50	12 60	15 70	17 80	20 100	22 110	24 120
TIT.EXC.	5.533,73	6.197,77	664,05	12,00%		7.437,33	7.437,33	7.437,33	8.057,11	8.676,88	9.296,66	9.916,44	10.536,21	11.155,99	12.395,55	13.015,32	13.635,10
ASO.EX	4.978,70	5.576,14	597,44	12,00%		6.691,37	6.691,37	6.691,37	7.248,98	7.806,60	8.364,21	8.921,82	9.479,44	10.037,05	11.152,28	11.709,90	12.267,51
ADJ.EX	4.423,67	4.954,51	530,84	12,00%		5.945,41	5.945,41	5.945,41	6.440,86	6.936,31	7.431,76	7.927,21	8.422,66	8.918,11	9.909,02	10.404,47	10.899,92
JTP.EX	3.868,64	4.332,87	464,24	12,00%		5.199,45	5.199,45	5.199,45	5.632,74	6.066,02	6.499,31	6.932,60	7.365,89	7.799,17	8.665,75	9.099,04	9.532,32
AUX.EX	3.313,60	3.711,24	397,64	12,00%		4.453,49	4.453,49	4.453,49	4.824,61	5.195,74	5.566,86	5.937,99	6.309,11	6.680,23	7.422,48	7.793,61	8.164,73
TIT.SE	2.766,86	3.098,89	332,02	12,00%		3.718,66	3.718,66	3.718,66	4.028,55	4.338,44	4.648,33	4.958,22	5.268,11	5.578,00	6.197,77	6.507,66	6.817,55
ASO.SE	2.489,35	2.788,07	298,72	12,00%		3.345,68	3.345,68	3.345,68	3.624,49	3.903,30	4.182,11	4.460,91	4.739,72	5.018,53	5.576,14	5.854,95	6.133,75
ADJ.SE	2.211,83	2.477,25	265,42	12,00%		2.972,70	2.972,70	2.972,70	3.220,43	3.468,16	3.715,88	3.963,61	4.211,33	4.459,06	4.954,51	5.202,23	5.449,96
JTP.SE	1.934,32	2.166,44	232,12	12,00%		2.599,72	2.599,72	2.599,72	2.816,37	3.033,01	3.249,66	3.466,30	3.682,94	3.899,59	4.332,87	4.549,52	4.766,16
AUX.SE	1.656,80	1.855,62	198,82	12,00%		2.226,74	2.226,74	2.226,74	2.412,31	2.597,87	2.783,43	2.968,99	3.154,56	3.340,12	3.711,24	3.896,80	4.082,37
TIT.SIM	1.383,43	1.549,44	166,01	12,00%		1.859,33	1.859,33	1.859,33	2.014,28	2.169,22	2.324,17	2.479,11	2.634,05	2.789,00	3.098,89	3.253,83	3.408,78
ASO.SI	1.244,67	1.394,04	149,36	12,00%		1.672,84	1.672,84	1.672,84	1.812,25	1.951,65	2.091,05	2.230,46	2.369,86	2.509,26	2.788,07	2.927,47	3.066,88
ADJ.SIM	1.105,92	1.238,63	132,71	12,00%		1.486,35	1.486,35	1.486,35	1.610,21	1.734,08	1.857,94	1.981,80	2.105,67	2.229,53	2.477,25	2.601,12	2.724,98
JTP.SIM	967,16	1.083,22	116,06	12,00%		1.299,86	1.299,86	1.299,86	1.408,18	1.516,51	1.624,83	1.733,15	1.841,47	1.949,79	2.166,44	2.274,76	2.383,08
AUX.SIM	828,40	927,81	99,41	12,00%		1.113,37	1.113,37	1.113,37	1.206,15	1.298,93	1.391,72	1.484,50	1.577,28	1.670,06	1.855,62	1.948,40	2.041,18
AUX.2°	662,72	742,25	79,53	12,00%		890,70	890,70	890,70	964,92	1.039,15	1.113,37	1.187,60	1.261,82	1.336,05	1.484,50	1.558,72	1.632,95

- GARANTIA \$5600 DESDE MARZO 2012
- GARANTIA \$2800 DESDE MARZO 2012
- GARANTIA \$2800 PARA 2 O MAS CARGOS SIMPLES DESDE MARZO 2012

Sueldo neto con descuento del 19%: 13% Jubilación, 3% Ley 19032, 3% Obra Social. No incluye descuento gremial, ni seguros de vida u otros.

En este trabajo no se incluyen los componentes salariales locales, los que deberán sumarse a los valores de las planillas.

Los docentes con títulos de posgrado de doctor suman un 15% del básico a estos valores.

Los docentes con títulos de posgrado de maestría suman un 5% del básico a estos valores.

SUELDOS BRUTOS JUNIO 2012 (con 6%)




	sal.bas. SEPT 2011	SAL.BAS. SEPT2011+18%	\$ AUM ACUM	% AUM ACUM	ANT. %	0 20	1 20	2 20	5 30	7 40	10 50	12 60	15 70	17 80	20 100	22 110	24 120
TIT.EXC.	6.831,76	8.061,48	1.229,72	18,00%		9.673,77	9.673,77	9.673,77	10.479,92	11.286,07	12.092,22	12.898,36	13.704,51	14.510,66	16.122,96	16.929,10	17.735,25
ASO.EX	6.146,54	7.252,92	1.106,38	18,00%		8.703,50	8.703,50	8.703,50	9.428,79	10.154,08	10.879,37	11.604,67	12.329,96	13.055,25	14.505,83	15.231,12	15.956,42
ADJ.EX	5.461,32	6.444,36	983,04	18,00%		7.733,23	7.733,23	7.733,23	8.377,66	9.022,10	9.666,53	10.310,97	10.955,40	11.599,84	12.888,71	13.533,15	14.177,58
JTP.EX	4.776,10	5.635,79	859,70	18,00%		6.762,95	6.762,95	6.762,95	7.326,53	7.890,11	8.453,69	9.017,27	9.580,85	10.144,43	11.271,59	11.835,17	12.398,75
AUX.EX	4.090,86	4.827,23	736,37	18,00%		5.792,68	5.792,68	5.792,68	6.275,40	6.758,13	7.240,85	7.723,57	8.206,29	8.689,02	9.654,46	10.137,19	10.619,91
TIT.SE	3.415,88	4.030,74	614,86	18,00%		4.836,89	4.836,89	4.836,89	5.239,96	5.643,03	6.046,11	6.449,18	6.852,26	7.255,33	8.061,48	8.464,55	8.867,63
ASO.SE	3.073,27	3.626,46	553,19	18,00%		4.351,75	4.351,75	4.351,75	4.714,40	5.077,04	5.439,69	5.802,33	6.164,98	6.527,62	7.252,92	7.615,56	7.978,21
ADJ.SE	2.730,66	3.222,18	491,52	18,00%		3.866,61	3.866,61	3.866,61	4.188,83	4.511,05	4.833,27	5.155,48	5.477,70	5.799,92	6.444,36	6.766,57	7.088,79
JTP.SE	2.388,05	2.817,90	429,85	18,00%		3.381,48	3.381,48	3.381,48	3.663,27	3.945,06	4.226,85	4.508,63	4.790,42	5.072,21	5.635,79	5.917,58	6.199,37
AUX.SE	2.045,44	2.413,62	368,18	18,00%		2.896,34	2.896,34	2.896,34	3.137,70	3.379,06	3.620,42	3.861,79	4.103,15	4.344,51	4.827,23	5.068,59	5.309,96
TIT.SIM	1.707,94	2.015,37	307,43	18,00%		2.418,44	2.418,44	2.418,44	2.619,98	2.821,52	3.023,05	3.224,59	3.426,13	3.627,67	4.030,74	4.232,28	4.433,81
ASO.SI	1.536,63	1.813,23	276,59	18,00%		2.175,87	2.175,87	2.175,87	2.357,20	2.538,52	2.719,84	2.901,17	3.082,49	3.263,81	3.626,46	3.807,78	3.989,10
ADJ.SIM	1.365,33	1.611,09	245,76	18,00%		1.933,31	1.933,31	1.933,31	2.094,42	2.255,52	2.416,63	2.577,74	2.738,85	2.899,96	3.222,18	3.383,29	3.544,40
JTP.SIM	1.194,02	1.408,95	214,92	18,00%		1.690,74	1.690,74	1.690,74	1.831,63	1.972,53	2.113,42	2.254,32	2.395,21	2.536,11	2.817,90	2.958,79	3.099,69
AUX.SIM	1.022,72	1.206,81	184,09	18,00%		1.448,17	1.448,17	1.448,17	1.568,85	1.689,53	1.810,21	1.930,89	2.051,57	2.172,25	2.413,62	2.534,30	2.654,98
AUX.2°	818,17	965,45	147,27	18,00%		1.158,54	1.158,54	1.158,54	1.255,08	1.351,63	1.448,17	1.544,71	1.641,26	1.737,80	1.930,89	2.027,44	2.123,98

- [REDACTED] POR GARANTIA \$5600 CORRESPONDE UN SUELDO BRUTO DE \$6913,58 DESDE MARZO 2012
- [REDACTED] POR GARANTIA \$2800 CORRESPONDE UN SUELDO BRUTO DE \$3456,79 DESDE MARZO 2012
- [REDACTED] POR GARANTIA \$2800 PARA 2 O MAS CARGOS SIMPLES CORRESPONDE UN SUELDO BRUTO DE \$3456,79 DESDE MARZO 2012

En este trabajo no se incluyen los componentes salariales locales, los que deberán sumarse a los valores de las planillas.
 Los docentes con títulos de posgrado de doctor suman un 15% del básico a estos valores.
 Los docentes con títulos de posgrado de maestría suman un 5% del básico a estos valores.

SUELDOS NETOS JUNIO 2012 (con 6%)

	sal.bas. SEPT 2011	SAL.BAS. SEPT2011+18%	\$ AUM ACUM	% AUM ACUM	ANT. %	0 20	1 20	2 20	5 30	7 40	10 50	12 60	15 70	17 80	20 100	22 110	24 120
TIT.EXC.	5.533,73	6.529,80	996,07	18,00%		7.835,76	7.835,76	7.835,76	8.488,74	9.141,72	9.794,70	10.447,68	11.100,66	11.753,63	13.059,59	13.712,57	14.365,55
ASO.EX	4.978,70	5.874,86	896,17	18,00%		7.049,83	7.049,83	7.049,83	7.637,32	8.224,81	8.812,29	9.399,78	9.987,27	10.574,75	11.749,72	12.337,21	12.924,70
ADJ.EX	4.423,67	5.219,93	796,26	18,00%		6.263,91	6.263,91	6.263,91	6.785,91	7.307,90	7.829,89	8.351,88	8.873,88	9.395,87	10.439,86	10.961,85	11.483,84
JTP.EX	3.868,64	4.564,99	696,35	18,00%		5.477,99	5.477,99	5.477,99	5.934,49	6.390,99	6.847,49	7.303,99	7.760,49	8.216,99	9.129,99	9.586,49	10.042,98
AUX.EX	3.313,60	3.910,06	596,46	18,00%		4.692,07	4.692,07	4.692,07	5.083,08	5.474,08	5.865,09	6.256,09	6.647,10	7.038,10	7.820,12	8.211,12	8.602,13
TIT.SE	2.766,86	3.264,90	498,04	18,00%		3.917,88	3.917,88	3.917,88	4.244,37	4.570,86	4.897,35	5.223,84	5.550,33	5.876,82	6.529,80	6.856,29	7.182,78
ASO.SE	2.489,35	2.937,43	448,08	18,00%		3.524,92	3.524,92	3.524,92	3.818,66	4.112,40	4.406,15	4.699,89	4.993,63	5.287,38	5.874,86	6.168,61	6.462,35
ADJ.SE	2.211,83	2.609,96	398,13	18,00%		3.131,96	3.131,96	3.131,96	3.392,95	3.653,95	3.914,95	4.175,94	4.436,94	4.697,93	5.219,93	5.480,92	5.741,92
JTP.SE	1.934,32	2.282,50	348,18	18,00%		2.739,00	2.739,00	2.739,00	2.967,25	3.195,50	3.423,74	3.651,99	3.880,24	4.108,49	4.564,99	4.793,24	5.021,49
AUX.SE	1.656,80	1.955,03	298,22	18,00%		2.346,03	2.346,03	2.346,03	2.541,54	2.737,04	2.932,54	3.128,05	3.323,55	3.519,05	3.910,06	4.105,56	4.301,06
TIT.SIM	1.383,43	1.632,45	249,02	18,00%		1.958,94	1.958,94	1.958,94	2.122,18	2.285,43	2.448,67	2.611,92	2.775,16	2.938,41	3.264,90	3.428,14	3.591,39
ASO.SI	1.244,67	1.468,72	224,04	18,00%		1.762,46	1.762,46	1.762,46	1.909,33	2.056,20	2.203,07	2.349,94	2.496,82	2.643,69	2.937,43	3.084,30	3.231,17
ADJ.SIM	1.105,92	1.304,98	199,07	18,00%		1.565,98	1.565,98	1.565,98	1.696,48	1.826,97	1.957,47	2.087,97	2.218,47	2.348,97	2.609,96	2.740,46	2.870,96
JTP.SIM	967,16	1.141,25	174,09	18,00%		1.369,50	1.369,50	1.369,50	1.483,62	1.597,75	1.711,87	1.826,00	1.940,12	2.054,25	2.282,50	2.396,62	2.510,75
AUX.SIM	828,40	977,51	149,11	18,00%		1.173,02	1.173,02	1.173,02	1.270,77	1.368,52	1.466,27	1.564,02	1.661,77	1.759,53	1.955,03	2.052,78	2.150,53
AUX.2°	662,72	782,01	119,29	18,00%		938,41	938,41	938,41	1.016,62	1.094,82	1.173,02	1.251,22	1.329,42	1.407,62	1.564,02	1.642,22	1.720,43

-  GARANTIA \$5600 DESDE MARZO 2012
-  GARANTIA \$2800 DESDE MARZO 2012
-  GARANTIA \$2800 PARA 2 O MAS CARGOS SIMPLES DESDE MARZO 2012

Sueldo neto con descuento del 19%: 13% Jubilación, 3% Ley 19032, 3% Obra Social. No incluye descuento gremial, ni seguros de vida u otros.

En este trabajo no se incluyen los componentes salariales locales, los que deberán sumarse a los valores de las planillas.

Los docentes con títulos de posgrado de doctor suman un 15% del básico a estos valores.

Los docentes con títulos de posgrado de maestría suman un 5% del básico a estos valores.

SUELDOS BRUTOS SEPTIEMBRE 2012 (CON 3 % y NOMENCLADOR 1,685)

	sal.bas. SEPT 2011	SAL.BAS. SEPT2011+21%	\$ AUM ACUM	% AUM ACUM	ANT. %	0 20	1 20	2 20	5 30	7 40	10 50	12 60	15 70	17 80	20 100	22 110	24 120
TIT.EXC.	6.831,76	8.340,68	1.508,92	22,09%		10.008,82	10.008,82	10.008,82	10.842,88	11.676,95	12.511,02	13.345,09	14.179,16	15.013,22	16.681,36	17.515,43	18.349,50
ASO.EX	6.146,54	7.493,00	1.346,46	21,91%		8.991,60	8.991,60	8.991,60	9.740,90	10.490,20	11.239,50	11.988,80	12.738,10	13.487,40	14.986,00	15.735,30	16.484,60
ADJ.EX	5.461,32	6.645,32	1.184,00	21,68%		7.974,38	7.974,38	7.974,38	8.638,92	9.303,45	9.967,98	10.632,51	11.297,04	11.961,57	13.290,64	13.955,17	14.619,70
JTP.EX	4.776,10	5.797,64	1.021,54	21,39%		6.957,17	6.957,17	6.957,17	7.536,93	8.116,69	8.696,46	9.276,22	9.855,99	10.435,75	11.595,28	12.175,04	12.754,81
AUX.EX	4.090,86	4.949,96	859,09	21,00%		5.939,95	5.939,95	5.939,95	6.434,95	6.929,94	7.424,94	7.919,93	8.414,93	8.909,93	9.899,92	10.394,91	10.889,91
TIT.SE	3.415,88	4.170,34	754,46	22,09%		5.004,41	5.004,41	5.004,41	5.421,44	5.838,48	6.255,51	6.672,54	7.089,58	7.506,61	8.340,68	8.757,71	9.174,75
ASO.SE	3.073,27	3.746,50	673,23	21,91%		4.495,80	4.495,80	4.495,80	4.870,45	5.245,10	5.619,75	5.994,40	6.369,05	6.743,70	7.493,00	7.867,65	8.242,30
ADJ.SE	2.730,66	3.322,66	592,00	21,68%		3.987,19	3.987,19	3.987,19	4.319,46	4.651,72	4.983,99	5.316,26	5.648,52	5.980,79	6.645,32	6.977,59	7.309,85
JTP.SE	2.388,05	2.898,82	510,77	21,39%		3.478,58	3.478,58	3.478,58	3.768,47	4.058,35	4.348,23	4.638,11	4.927,99	5.217,88	5.797,64	6.087,52	6.377,40
AUX.SE	2.045,44	2.474,98	429,54	21,00%		2.969,98	2.969,98	2.969,98	3.217,47	3.464,97	3.712,47	3.959,97	4.207,46	4.454,96	4.949,96	5.197,46	5.444,95
TIT.SIM	1.707,94	2.085,17	377,23	22,09%		2.502,20	2.502,20	2.502,20	2.710,72	2.919,24	3.127,76	3.336,27	3.544,79	3.753,31	4.170,34	4.378,86	4.587,37
ASO.SI	1.536,63	1.873,25	336,62	21,91%		2.247,90	2.247,90	2.247,90	2.435,22	2.622,55	2.809,87	2.997,20	3.184,52	3.371,85	3.746,50	3.933,82	4.121,15
ADJ.SIM	1.365,33	1.661,33	296,00	21,68%		1.993,60	1.993,60	1.993,60	2.159,73	2.325,86	2.491,99	2.658,13	2.824,26	2.990,39	3.322,66	3.488,79	3.654,93
JTP.SIM	1.194,02	1.449,41	255,39	21,39%		1.739,29	1.739,29	1.739,29	1.884,23	2.029,17	2.174,11	2.319,06	2.464,00	2.608,94	2.898,82	3.043,76	3.188,70
AUX.SIM	1.022,72	1.237,49	214,77	21,00%		1.484,99	1.484,99	1.484,99	1.608,74	1.732,49	1.856,23	1.979,98	2.103,73	2.227,48	2.474,98	2.598,73	2.722,48
AUX.2°	818,17	989,99	171,82	21,00%		1.187,99	1.187,99	1.187,99	1.286,99	1.385,99	1.484,99	1.583,99	1.682,99	1.781,99	1.979,98	2.078,98	2.177,98

- XXXXXX POR GARANTIA \$5600 CORRESPONDE UN SUELDO BRUTO DE \$6913,58 DESDE MARZO 2012
- XXXXXX POR GARANTIA \$2800 CORRESPONDE UN SUELDO BRUTO DE \$3456,79 DESDE MARZO 2012
- XXXXXX POR GARANTIA \$2800 PARA 2 O MAS CARGOS SIMPLES CORRESPONDE UN SUELDO BRUTO DE \$3456,79 DESDE MARZO 2012

En este trabajo no se incluyen los componentes salariales locales, los que deberán sumarse a los valores de las planillas.
 Los docentes con títulos de posgrado de doctor suman un 15% del básico a estos valores.
 Los docentes con títulos de posgrado de maestría suman un 5% del básico a estos valores.

SUELDOS NETOS SEPTIEMBRE 2012 (CON 3 % y NOMENCLADOR 1,685)

	sal.bas. SEPT 2011	SAL.BAS. SEPT2011+21%	\$ AUM ACUM	% AUM ACUM	ANT. %	0 20	1 20	2 20	5 30	7 40	10 50	12 60	15 70	17 80	20 100	22 110	24 120
TIT.EXC.	5.533,73	6.755,95	1.222,22	22,09%		8.107,14	8.107,14	8.107,14	8.782,74	9.458,33	10.133,93	10.809,52	11.485,12	12.160,71	13.511,90	14.187,50	14.863,09
ASO.EX	4.978,70	6.069,33	1.090,63	21,91%		7.283,20	7.283,20	7.283,20	7.890,13	8.497,06	9.103,99	9.710,93	10.317,86	10.924,79	12.138,66	12.745,59	13.352,53
ADJ.EX	4.423,67	5.382,71	959,04	21,68%		6.459,25	6.459,25	6.459,25	6.997,52	7.535,79	8.074,06	8.612,33	9.150,60	9.688,88	10.765,42	11.303,69	11.841,96
JTP.EX	3.868,64	4.696,09	827,45	21,39%		5.635,31	5.635,31	5.635,31	6.104,91	6.574,52	7.044,13	7.513,74	7.983,35	8.452,96	9.392,18	9.861,78	10.331,39
AUX.EX	3.313,60	4.009,47	695,87	21,00%		4.811,36	4.811,36	4.811,36	5.212,31	5.613,25	6.014,20	6.415,15	6.816,09	7.217,04	8.018,93	8.419,88	8.820,83
TIT.SE	2.766,86	3.377,98	611,11	22,09%		4.053,57	4.053,57	4.053,57	4.391,37	4.729,17	5.066,96	5.404,76	5.742,56	6.080,36	6.755,95	7.093,75	7.431,55
ASO.SE	2.489,35	3.034,66	545,32	21,91%		3.641,60	3.641,60	3.641,60	3.945,06	4.248,53	4.552,00	4.855,46	5.158,93	5.462,40	6.069,33	6.372,80	6.676,26
ADJ.SE	2.211,83	2.691,35	479,52	21,68%		3.229,63	3.229,63	3.229,63	3.498,76	3.767,90	4.037,03	4.306,17	4.575,30	4.844,44	5.382,71	5.651,84	5.920,98
JTP.SE	1.934,32	2.348,04	413,72	21,39%		2.817,65	2.817,65	2.817,65	3.052,46	3.287,26	3.522,07	3.756,87	3.991,67	4.226,48	4.696,09	4.930,89	5.165,70
AUX.SE	1.656,80	2.004,73	347,93	21,00%		2.405,68	2.405,68	2.405,68	2.606,15	2.806,63	3.007,10	3.207,57	3.408,05	3.608,52	4.009,47	4.209,94	4.410,41
TIT.SIM	1.383,43	1.688,99	305,56	22,09%		2.026,79	2.026,79	2.026,79	2.195,68	2.364,58	2.533,48	2.702,38	2.871,28	3.040,18	3.377,98	3.546,87	3.715,77
ASO.SI	1.244,67	1.517,33	272,66	21,91%		1.820,80	1.820,80	1.820,80	1.972,53	2.124,27	2.276,00	2.427,73	2.579,47	2.731,20	3.034,66	3.186,40	3.338,13
ADJ.SIM	1.105,92	1.345,68	239,76	21,68%		1.614,81	1.614,81	1.614,81	1.749,38	1.883,95	2.018,52	2.153,08	2.287,65	2.422,22	2.691,35	2.825,92	2.960,49
JTP.SIM	967,16	1.174,02	206,86	21,39%		1.408,83	1.408,83	1.408,83	1.526,23	1.643,63	1.761,03	1.878,44	1.995,84	2.113,24	2.348,04	2.465,45	2.582,85
AUX.SIM	828,40	1.002,37	173,96	21,00%		1.202,84	1.202,84	1.202,84	1.303,08	1.403,31	1.503,55	1.603,79	1.704,02	1.804,26	2.004,73	2.104,97	2.205,21
AUX.2°	662,72	801,89	139,17	21,00%		962,27	962,27	962,27	1.042,46	1.122,65	1.202,84	1.283,03	1.363,22	1.443,41	1.603,79	1.683,98	1.764,17

G	GARANTIA \$5600 DESDE MARZO 2012
G	GARANTIA \$2800 DESDE MARZO 2012
G	GARANTIA \$2800 PARA 2 O MAS CARGOS SIMPLES DESDE MARZO 2012

Sueldo neto con descuento del 19%: 13% Jubilación, 3% Ley 19032, 3% Obra Social. No incluye descuento gremial, ni seguros de vida u otros.

En este trabajo no se incluyen los componentes salariales locales, los que deberán sumarse a los valores de las planillas.

Los docentes con títulos de posgrado de doctor suman un 15% del básico a estos valores.

Los docentes con títulos de posgrado de maestría suman un 5% del básico a estos valores.

SALARIOS BRUTOS COLEGIOS

SUELDOS BRUTOS PISO \$2538,60.- SEPTIEMBRE 2011

	SAL BAS	sal.bas.	\$	%	ANT.	0	1	2	5	7	10	12	15	17	20	22	24
	OCT-10	PISO 2538,60	ACUM	ACUM	%	0	10	15	30	40	50	60	70	80	100	110	120
15 HS *	1.914,14	2.538,60	624,46	32,62%		2.538,60	2.792,46	2.919,39	3.300,18	3.554,04	3.807,90	4.061,76	4.315,62	4.569,48	5.077,20	5.331,06	5.584,92

+FONID \$215.-:\$165+\$50.-+ 6 CUOTAS EXTRAORDINARIAS DE \$40 C/U

██████████ POR GARANTIA \$2300 NETO CORRESPONDE UN SUELDO BRUTO DE \$2574,07 (SE LE SUMA EL FONID) DESDE MARZO 2011

SUELDOS BRUTOS MARZO 2012

	SAL BAS	sal.bas.	\$	%	ANT.	0	1	2	5	7	10	12	15	17	20	22	24
	SEPT-11	SEPT-11 +12%	ACUM	ACUM	%	0	10	15	30	40	50	60	70	80	100	110	120
15 HS *	2.538,60	2.843,23	304,63	12,00%		2.843,23	3.127,56	3.269,72	3.696,20	3.980,52	4.264,85	4.549,17	4.833,49	5.117,82	5.686,46	5.970,79	6.255,11

██████████ POR GARANTIA \$2800 NETO CORRESPONDE UN SUELDO BRUTO DE \$3456,79 (SE LE SUMA EL FONID) DESDE MARZO 2012

SUELDOS BRUTOS JUNIO 2012

	SAL BAS	sal.bas.	\$	%	ANT.	0	1	2	5	7	10	12	15	17	20	22	24
	SEPT-11	SEPT-11 +18%	ACUM	ACUM	%	0	10	15	30	40	50	60	70	80	100	110	120
15 HS *	2.538,60	2.995,55	456,95	18,00%		2.995,55	3.295,10	3.444,88	3.894,21	4.193,77	4.493,32	4.792,88	5.092,43	5.391,99	5.991,10	6.290,65	6.590,21

██████████ POR GARANTIA \$2800 NETO CORRESPONDE UN SUELDO BRUTO DE \$3456,79 (SE LE SUMA EL FONID) DESDE MARZO 2012

SUELDOS BRUTOS SEPTIEMBRE 2012 CON 3%

	SAL BAS	sal.bas.	\$	%	ANT.	0	1	2	5	7	10	12	15	17	20	22	24
	SEPT-11	SEPT-11 +21%	ACUM	ACUM	%	0	10	15	30	40	50	60	70	80	100	110	120
15 HS *	2.538,60	3.071,71	533,11	21,00%		3.071,71	3.378,88	3.532,46	3.993,22	4.300,39	4.607,56	4.914,73	5.221,90	5.529,07	6.143,41	6.450,58	6.757,75

██████████ POR GARANTIA \$2800 NETO CORRESPONDE UN SUELDO BRUTO DE \$3456,79 (SE LE SUMA EL FONID) DESDE MARZO 2012

Resta calcular el impacto de la recomposición del nomenclador en los Colegios, el cual se estima en un 0.4% más.

* : Equivalencias: Maestro de grado 20 hs reloj=Profesor 15 hs cátedra de 40' Nivel Medio=Profesor 12 hs cátedra de 40' Nivel Terciario
Preceptor 25 hs reloj=90% del Maestro de grado 20 hs reloj

SALARIOS NETOS COLEGIOS

SUELDOS NETOS SEPTIEMBRE 2011

	SAL BAS	sal.bas.	\$	%	ANT.	0	1	2	5	7	10	12	15	17	20	22	24
	OCT-10	PISO 2538,60	ACUM	ACUM	%	0	10	15	30	40	50	60	70	80	100	110	120
15 HS *	1.550,45	2.056,27	505,81	32,62%		2.056,27	2.261,89	2.364,71	2.673,15	2.878,77	3.084,40	3.290,03	3.495,65	3.701,28	4.112,53	4.318,16	4.523,79

+FONID \$215.-:\$165+\$50.-+ 6 CUOTAS EXTRAORDINARIAS DE \$40 C/U

█ GARANTIA \$2300 (SE LE SUMA EL FONID) DESDE MARZO 2011

SUELDOS NETOS MARZO 2012 CON 12%

	SAL BAS	sal.bas.	\$	%	ANT.	0	1	2	5	7	10	12	15	17	20	22	24
	SEPT-11	SEPT-11 +12%	ACUM	ACUM	%	0	10	15	30	40	50	60	70	80	100	110	120
15 HS *	2.056,27	2.303,02	246,75	12,00%		2.303,02	2.533,32	2.648,47	2.993,92	3.224,23	3.454,53	3.684,83	3.915,13	4.145,43	4.606,04	4.836,34	5.066,64

+FONID \$215.-

█ GARANTIA \$2800 (SE LE SUMA EL FONID) DESDE MARZO 2012

SUELDOS NETOS JUNIO 2012 CON 6%

	SAL BAS	sal.bas.	\$	%	ANT.	0	1	2	5	7	10	12	15	17	20	22	24
	SEPT-11	SEPT-11 +18%	ACUM	ACUM	%	0	10	15	30	40	50	60	70	80	100	110	120
15 HS *	2.056,27	2.426,39	370,13	18,00%		2.426,39	2.669,03	2.790,35	3.154,31	3.396,95	3.639,59	3.882,23	4.124,87	4.367,51	4.852,79	5.095,43	5.338,07

+FONID \$215.-

█ GARANTIA \$2800 (SE LE SUMA EL FONID) DESDE MARZO 2012

SUELDOS NETOS SEPTIEMBRE 2012 CON 3%

	SAL BAS	sal.bas.	\$	%	ANT.	0	1	2	5	7	10	12	15	17	20	22	24
	SEPT-11	SEPT-11 +21%	ACUM	ACUM	%	0	10	15	30	40	50	60	70	80	100	110	120
15 HS *	2.056,27	2.488,08	431,82	21,00%		2.488,08	2.736,89	2.861,29	3.234,51	3.483,31	3.732,12	3.980,93	4.229,74	4.478,55	4.976,16	5.224,97	5.473,78

+FONID \$215.-

█ GARANTIA \$2800 (SE LE SUMA EL FONID) DESDE MARZO 2012

Resta calcular el impacto de la recomposición del nomenclador en los Colegios, el cual se estima en un 0.4% más.

* : Equivalencias: Maestro de grado 20 hs reloj=Profesor 15 hs cátedra de 40' Nivel Medio=Profesor 12 hs cátedra de 40' Nivel Terciario
Preceptor 25 hs reloj=90% del Maestro de grado 20 hs reloj